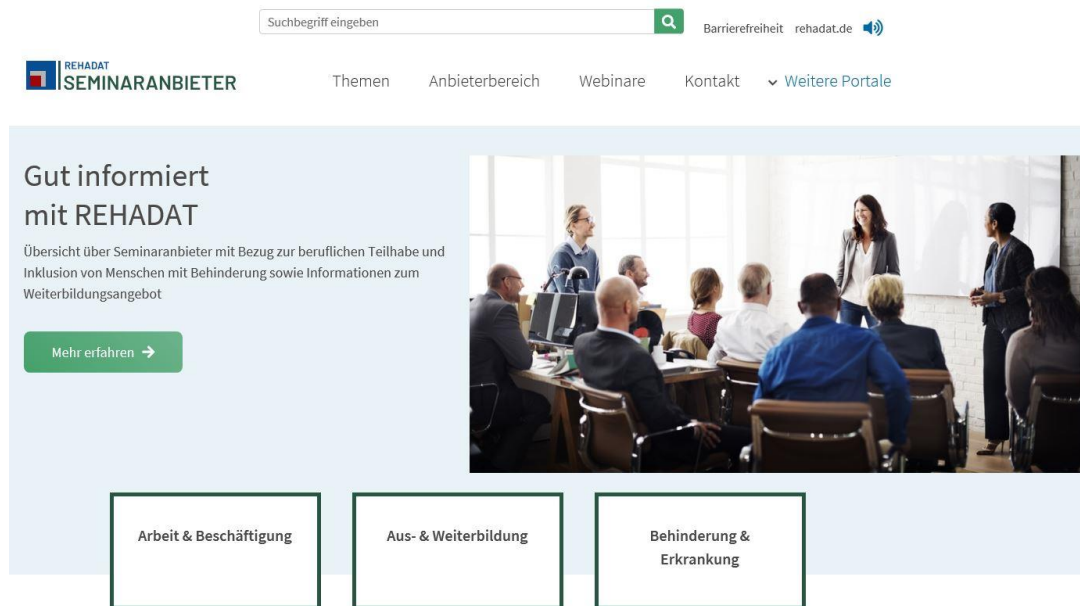


Die Start-Seite von REHADAT-Seminar-Anbieter

Wenn Sie im Internet www.rehadat-seminaranbieter.de eingeben, kommen Sie auf die Start-Seite von “REHADAT-Seminar-Anbieter”.



Die Start-Seite ist die 1. Seite.

Sie können von dieser Seite aus auf weitere Internet-Seiten klicken.

Alle Texte im Internet-Portal “REHADAT-Seminar-Anbieter” sind in Schwerer Sprache.

Holen Sie sich Unterstützung beim Lesen!



Wenn Sie auf das Logo von REHADAT-Seminar-Anbieter klicken, kommen Sie immer auf die Start-Seite von REHADAT-Seminar-Anbieter.

Auf der Start-Seite finden Sie sehr weit oben die **Haupt-Bereiche** von dem Internet-Portal.

Themen Webinare Anbieterbereich Kontakt [▼ Weitere Portale](#)

Die **Haupt-Bereiche** stehen neben-einander und heißen:

- Themen
- Webinare
- Anbieter-Bereich
- Kontakt
- Weitere Portale

Der Bereich “Themen”

Im Internet-Portal “REHADAT-Seminar-Anbieter”

finden Sie die Kontakt-Daten von fast 300 Seminar-Anbietern.

Seminare sind Schulungen und Fortbildungs-Veranstaltungen.

Damit Sie den richtigen Seminar-Anbieter schnell finden,

sind die angebotenen Seminare nach bestimmten Themen sortiert.

Insgesamt gibt es 6 Themen-Felder.

Bei den 6 Themen-Felder können Sie

nach weiteren Unter-Themen suchen.

Wenn Sie auf das Wort **“Themen”** klicken,
öffnet sich eine neue Seite
mit den 6 verschiedenen Themen-Feldern.

Themen

Arbeit & Beschäftigung	>
Ausbildung & Weiterbildung	>
Behinderung & Erkrankung	>
Barrierefreiheit & Hilfsmittel	>
Rehabilitation	>
Recht	>

Die **Themen-(Felder)** sind:

- Arbeit und Beschäftigung
- Ausbildung und Weiter-Bildung
- Behinderung und Erkrankung
- Barriere-Freiheit und Hilfs-Mittel
- Rehabilitation
- Recht

Wenn Sie über die Themen-Felder suchen,
erhalten Sie als Ergebnis eine Liste mit Seminar-Anbietern.

Wenn Sie wissen wollen,
welche Fortbildungen die Seminar-Anbieter durchführen,
müssen Sie sich auf den Internet-Seiten
von den Seminar-Anbietern informieren.

Dort erfahren Sie dann zum Beispiel:

- Wie die Seminare heißen
- Wann und wo die Seminare stattfinden
- Und wie viel die Seminare kosten

Der Bereich “Webinare”

Webinare sind Seminare im Internet.

Man kann sich im Internet für diese Fortbildungen anmelden.

Der Unterricht findet dann im Internet statt.

Wenn Sie auf “**Webinare**” klicken,

öffnet sich eine neue Seite.

Dort finden Sie eine Liste mit aktuellen Webinaren.

Der “Anbieter-Bereich”

Wenn Sie auf “**Anbieter-Bereich**” klicken,
öffnet sich eine neue Seite.

Anbieterbereich

Seminaranbieter melden >

Anbieterübersicht >

Dort können sich Seminar-Anbieter bei REHADAT melden
Und sich eintragen lassen.

Wenn Sie auf “**Anbieter-Übersicht**” klicken,
öffnet sich eine neue Seite mit allen Seminar-Anbietern.
Die Seminar-Anbieter stehen in einer Liste.
Die Liste ist von A bis Z sortiert.













Der Bereich “Kontakt”

Wenn Sie eine Frage haben,
können Sie hier Kontakt mit REHADAT aufnehmen.

Der Bereich “Weitere Portale”

Im Bereich “**Weitere Portale**” können Sie die verschiedenen Internet-Portale von REHADAT aufrufen.

▼ Weitere Portale

 Hilfsmittel	 Adressen
 talentplus	 Werkstätten
 Bildung	 Literatur
 Gute Praxis	 Forschung
 Ausgleichsabgabe	 Statistik
 Recht	 ICF-Lotse

Bei REHADAT gibt es zur Zeit 13 verschiedene Internet-Portale.

Wenn Sie mit dem Maus-Zeiger auf “**Weitere Portale**” gehen,

öffnet sich darunter eine neue Liste

mit den verschiedenen REHADAT-Portalen.

Wenn Sie dort auf ein anderes REHADAT-Portal klicken,

kommen Sie in das von Ihnen ausgewählte Portal.

Ganz oben auf der Start-Seite

Suchbegriff eingeben



Barrierefreiheit rehadat.de



Suche

Es gibt auch eine Suche für unsere Seiten.

Diese finden Sie ganz oben in der Mitte.

Dort steht in einem Kasten **“Suchbegriff eingeben”**

Dort können Sie ein Wort schreiben und auf die Lupe daneben klicken

Oder einen Such-Begriff aus der Liste auswählen.

Die Liste sehen Sie erst, wenn Sie

einen Buchstaben in das Such-Feld eintragen.

Dann sehen Sie eine neue Seite.

Sie sehen dann eine Ergebnis-Liste zu dem Wort,

was Sie geschrieben haben.

Auf der linken Seite von der Ergebnis-Liste sehen Sie:

So viele Ergebnisse gibt es in den einzelnen REHADAT-Portalen.

[Startseite](#) > [Suche](#)

Ergebnisse filtern:

Seminaranbieter (18)

Recht (758)

Hilfsmittel (14)

Weitere Ergebnisse

Literatur (2544)

Gute Praxis (95)

Adressen (1485)

Bildung (37)

Manchmal finden Sie sehr viele Ergebnisse.

Dann können Sie die Ergebnisse eingrenzen.

Dafür müssen Sie auf der linken Seite

auf die angezeigten REHADAT-Portale klicken.

Vor den angeklickten Portalen erscheint dann ein Häkchen.

[Startseite](#) > [Suche](#)

Ergebnisse filtern:

Seminaranbieter (18)

Recht (758)

Hilfsmittel (14)

Weitere Ergebnisse

Literatur (2544)

Gute Praxis (95)

Adressen (1485)

Bildung (37)

Wenn Sie nur ein REHADAT-Portal anklicken,

bekommen Sie nur die Ergebnisse aus diesem Portal angezeigt.

Wenn Sie 2 REHADAT-Portale anklicken,

bekommen Sie die Ergebnisse aus diesen beiden Portalen angezeigt.

Barriere-Freiheit

Hier finden Sie Tipps:

Damit Sie die Internet-Seite von REHADAT-Seminar-Anbieter

leichter bedienen können.

Zum Beispiel:

- Wie arbeite ich ohne Computer-Maus?
- Wie mache ich die Schrift größer oder kleiner?
- Wie kann ich mir Internet-Seiten vorlesen lassen?

Die Tipps sind zum Beispiel für:

- Menschen mit einer Seh-Behinderung
- Und blinde Menschen

Sie finden hier auch Infos zum Internet-Portal

“REHADAT-Seminar-Anbieter” in Leichter Sprache:

- Was ist REHADAT-Seminar-Anbieter?
- Wie funktioniert die Internet-Seite

www.rehadat-seminaranbieter.de?

rehadat.de

Hier kommen Sie auf die Internet-Seite von REHADAT.

Laut-Sprecher-Zeichen



Die Texte auf unseren Seiten können Sie sich auch anhören.

Dafür müssen Sie ganz oben rechts

auf den Laut-Sprecher klicken.

Dann liest eine Computer-Stimme den Text vor.

Gut informiert mit REHADAT – “Mehr erfahren”

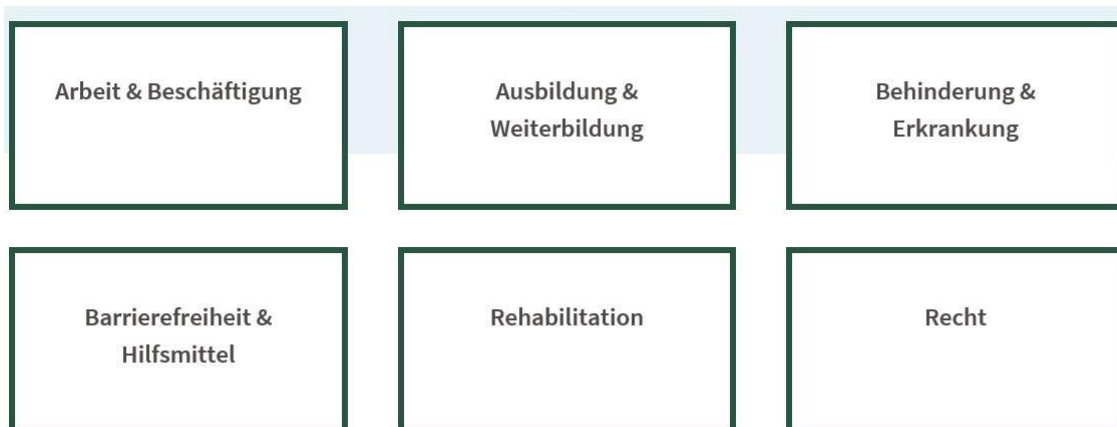
Gut informiert mit REHADAT

Übersicht über Seminaranbieter im Themenfeld berufliche Teilhabe und Inklusion von Menschen mit Behinderung

Mehr erfahren →

Wenn Sie auf “**Mehr erfahren**” klicken,
erhalten Sie Informationen
über das Internet-Portal REHADAT-Seminar-Anbieter.

6 Kacheln (Themen-Felder)



Die 6 Kacheln auf der Start-Seite entsprechen dem Bereich “**Themen**”.

Mit “6 Kacheln” sind die 6 Kästen unter dem Bild gemeint.

Sie können die 6 Themen-Felder auch über die Kacheln anklicken.

Was gibt es noch auf der Start-Seite?

The screenshot shows a website layout with three main sections:

- News:** Contains two news items. The first is from the 'SOZIALVERBAND VdK HESSEN-THÜRINGEN' dated 07.10.2019, titled 'Seminare für Vertrauenspersonen'. The second is from 'dvbs' dated 30.09.2019, titled 'Neues Angebot für blinde und sehbehinderte Berufstätige'. A button at the bottom of this section says 'Alle News anzeigen →'.
- Anmeldung:** A white box with a blue border containing the text 'Seminaranbieter können sich kostenlos bei uns eintragen lassen.' and a button 'Jetzt anmelden →'.
- Anbieterübersicht:** A blue box with a white border containing a list icon and the text 'Anbieterübersicht'.
- Webinare zur beruflichen Teilhabe:** A white box with a blue border containing the text 'Hier finden Sie eine Übersicht aktueller Webinare und Live-Online-Schulungen, mit denen Sie Ihr Wissen bequem von jedem beliebigen Ort aus vertiefen können.' and a button 'Webinare ansehen →'.

- **News**

“News” ist ein englisches Wort und bedeutet:

Neuigkeiten oder Nachrichten.

Sie finden hier aktuelle Nachrichten.

- **Anmeldung und Anbieter-Verzeichnis**

Die beiden Kacheln entsprechen dem “Anbieter-Bereich”.

Seminar-Anbieter können sich bei REHADAT melden

Und sich eintragen lassen.

Dafür müssen Sie auf die Kachel “**Anmeldung**” klicken.

Wenn man auf die Kachel “**Anbieter-Verzeichnis**” klickt,

erhält man die Liste mit allen Seminar-Anbietern.

- **Webinare zur beruflichen Teilhabe**

Die Kachel **“Webinare zur beruflichen Teilhabe”** entspricht dem Bereich **“Webinare”**.

Sie kommen zu der Liste mit den Fortbildungen, die man im Internet machen kann.



- **REHADAT-Publikationen**

Hier finden Sie Publikationen von REHADAT.

Publikationen sind Veröffentlichungen.

Zum Beispiel:

Hefte und Bücher.

Die REHADAT-Publikationen

kann man sich als PDF-Dateien herunterladen.

- **Rehadat-Seminare**

REHADAT bietet auch eigene Seminare in Köln an.

Sie erfahren hier:

- Diese Seminare gibt es bei REHADAT.
- An diesen Tagen finden die REHADAT-Seminare statt.
- Sie können sich hier auch
für die REHADAT-Seminare anmelden.

- **REHADAT-Lexikon**

Ein Lexikon ist ein Wörter-Buch.

Dort werden schwere Fach-Begriffe erklärt.

Die Erklärungen sind in Schwerer Sprache.

- **Twitter**

Hier finden Sie Twitter-Nachrichten von REHADAT.

Twitter ist ein englisches Wort.

Auf Deutsch heißt Twitter: Gezwitscher

Twitter ist eine Internet-Seite.

Man kann bei Twitter kurze Nachrichten verschicken.

- **Internet-Links mit Logos**



Mit einem Klick auf die Logos kommen Sie zur Internet-Seite

- vom Institut der deutschen Wirtschaft Köln
- Und vom Bundes-Ministerium für Arbeit und Soziales

Fuß-Bereich

Ganz unten auf der Seite finden Sie den **Fuß-Bereich**.

Er ist auf jeder Seite.

Informationen

[Über uns](#)
[Seite empfehlen](#)
[Sitemap](#)
[Impressum](#)
[Datenschutz](#)
[Erklärung zur Barrierefreiheit](#)

Service Links

[Lexikon](#)
[FAQ](#)
[Seminaranbieter melden](#)

Kontakt

REHADAT
 0221 4981-844
 Mo-Fr 8:00-16:30
 bergerhof@iwkoeln.de

Im **Fuß-Bereich** finden Sie die Kontakt-Daten von REHADAT

Und weitere Informationen:

- **Über uns**

Hier finden Sie Informationen zum

Portal REHADAT-Seminar-Anbieter.

- **Seite empfehlen**

Hier können Sie einer anderen Person
eine interessante Internet-Seite von REHADAT zeigen.
Dabei schicken Sie eine E-Mail zu der anderen Person.

- **Sitemap**

Sitemap ist ein englisches Wort.
So wird es gesprochen: Sait-Mäpp:
Die Sitemap ist das Inhalts-Verzeichnis von der Internet-Seite.

- **Impressum**

Wer hat die Internet-Seite gemacht?
In Schwerer Sprache heißt das: Impressum
Klicken Sie das Wort "**Impressum**" an.
Da steht wer die Internet-Seite gemacht hat.

- **Daten-Schutz**

Ganz unten links sehen Sie das Wort "**Daten-Schutz**".
Klicken Sie darauf.
Dann sehen Sie unsere Daten-Schutz-Erklärung.
Da wird erklärt,
was mit Ihren Daten und Angaben passiert.

- **Erklärung zur Barriere-Freiheit**

Hier gibt es eine Erklärung zur Barriere-Freiheit von den Internet-Seiten von REHADAT.

Wenn Ihnen Fehler bei der barriere-freien Gestaltung von den REHADAT-Internet-Portalen auffallen, können Sie hier mit REHADAT Kontakt aufnehmen.

- **Lexikon**

Hier kommen Sie zum REHADAT-Lexikon.

- **FAQ**

In der Mitte von dem Fuß-Bereich können Sie auf "**FAQ**" klicken.

FAQ ist eine Abkürzung für: "Frequently asked questions"

Das ist Englisch und bedeutet: Häufig gestellte Fragen

Sie erhalten hier weitere Infos

über das Internet-Portal "REHADAT-Seminar-Anbieter".

Das Portal Seminar-Anbieter ist ein Angebot von REHADAT.

REHADAT wird unterstützt vom

Bundes-Ministerium für Arbeit und Soziales.

REHADAT gehört zum

Institut der deutschen Wirtschaft Köln.

Weitere Infos in Leichter Sprache:

[Hier gibt es mehr Infos zum Internet-Portal](#)

[“REHADAT-Seminar-Anbieter” in Leichter Sprache \(pdf\).](#)

[Hier gibt es mehr Infos zu REHADAT in Leichter Sprache.](#)